

ДОЛГОВАЯ ПОЛИТИКА ТОМСКОЙ ОБЛАСТИ: СТРАТЕГИЯ И ПРИОРИТЕТЫ

Сидонская Яна Викторовна,
заместитель начальника Департамента финансов Томской области

декабрь 2025, Санкт-Петербург



Динамика налоговых доходов, собираемых на территории Томской области и распределяемых по уровням бюджетной системы Российской Федерации, млрд рублей*



*по данным ФНС России

ВАЛОВЫЙ РЕГИОНАЛЬНЫЙ ПРОДУКТ В ТЕКУЩИХ ЦЕНАХ ПО ИТОГАМ 2024 ГОДА

↑ **>1 трлн рублей**



ВРП 25,8% ДОБЫЧА ПОЛЕЗНЫХ ИСКОПАЕМЫХ

ИНВЕСТИЦИИ В ОСНОВНОЙ КАПИТАЛ ПО ИТОГАМ 2024 ГОДА

↑ **185 млрд рублей**

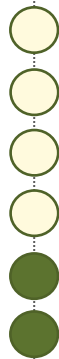
КРЕДИТНЫЕ РЕЙТИНГИ

АКРА

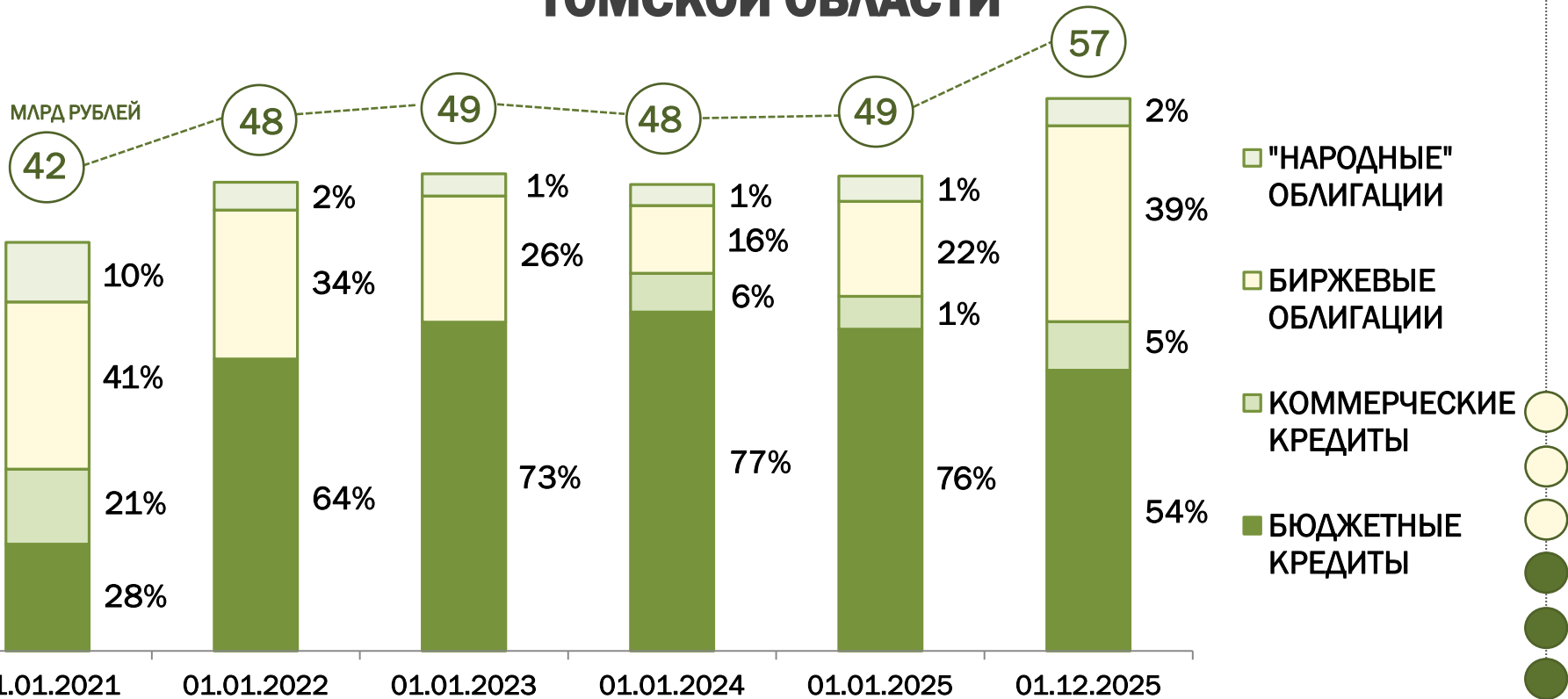
BBB+(RU)

ЭКСПЕРТ РА

ruBBB+



ДИНАМИКА СТРУКТУРЫ ГОСУДАРСТВЕННОГО ДОЛГА ТОМСКОЙ ОБЛАСТИ



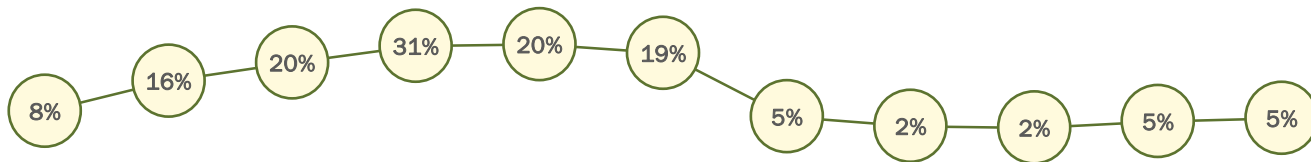
БИРЖЕВЫЕ ОБЛИГАЦИИ В ДОЛГОВОМ ПОРТФЕЛЕ ТОМСКОЙ ОБЛАСТИ

ВЫПУСК	ОБЪЕМ В ОБРАЩЕНИИ, <i>МИЛИАРД РУБЛЕЙ</i>	СТАВКА КУПОНА	ПЕРИОД РАЗМЕЩЕНИЯ	СРОК ОБРАЩЕНИЯ	КЛЮЧЕВАЯ СТАВКА НА ДАТУ РАЗМЕЩЕНИЯ
RU35067TMS0	3,2	6,7%	СЕНТЯБРЬ 2020, АПРЕЛЬ 2021	7 ЛЕТ	4,25%, 5%
RU34072TMS0	6,0	26%	ДЕКАБРЬ 2024	3 ГОДА	21%
RU34074TMS0	5,0	18,25%	ИЮНЬ 2025	2,7 ЛЕТ	20%
RU34075TMS0	8,0	16,2%	НОЯБРЬ 2025	3 ГОДА	16,5%
ИТОГО:	22,2				



ОБЛИГАЦИИ ТОМСКОЙ ОБЛАСТИ ДЛЯ НАСЕЛЕНИЯ

ДОЛЯ «НАРОДНЫХ»
ОБЛИГАЦИЙ
В ЦЕННЫХ
БУМАГАХ, %

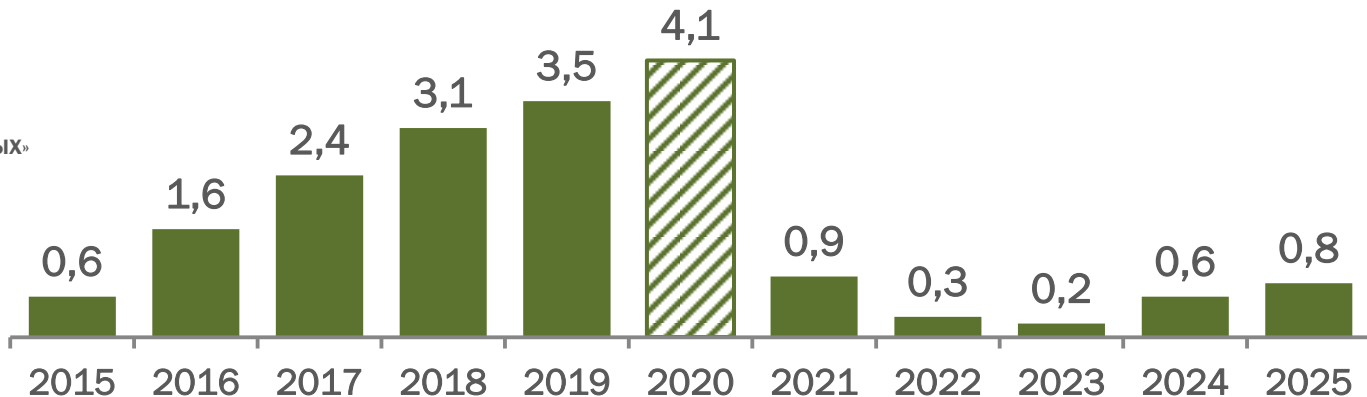


размещение через офисы банков

начало размещения через маркетплейсы

ТОМСКАЯ
ОБЛАСТЬ,
2002 ГОД

ОБЪЕМ «НАРОДНЫХ»
ОБЛИГАЦИЙ
В ДОЛГОВОМ
ПОРТФЕЛЕ,
МЛРД РУБЛЕЙ



**СПАСИБО
ЗА ВНИМАНИЕ!**

